



上下式黒板



アルミ枠上下式黒板(職員室/行事予定)

2枚の板面が上下に移動し、文字を書いた板面を上上げることで、大きな教室でも遠くから見やすくなります。また、文字を書いた板面を上上げている間に筆記の時間を確保出来ます。

板面が2枚あることで壁面を有効利用、また書く面積が2倍になり授業をスムーズに進めることができます。

板面は、スチールとホーローの2種。

仕様


- 枠: アルミ枠、木枠、樹脂枠
- 板面: スチール鋼板・ホーロー鋼板
- 寸法: 規格サイズ以外はお問い合わせ下さい。
- 無地又は暗線入
- 映写兼用タイプ有り
- 罫引き: 線・文字入可
- 別注: 照明灯・ピクチャーレール・スクリーン



アルミ枠上下式黒板(理科室)



アルミ枠上下式黒板(大学講義室)



アルミ枠3連上下式黒板



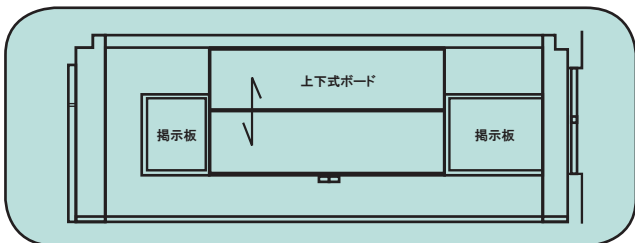
木枠上下式黒板(大学講堂)



アルミ枠上下式黒板(専門学校教室)



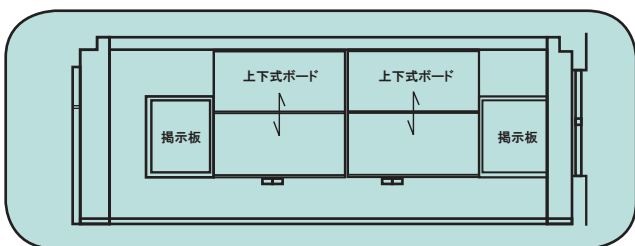
アルミ枠2連上下式黒板



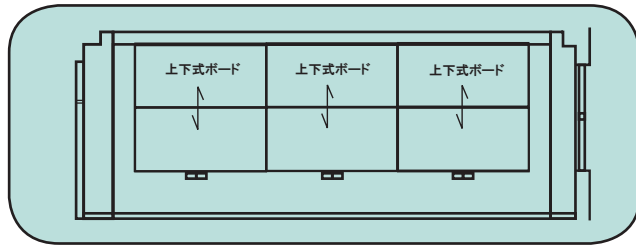
教室正面

サイズ(W×H)	
1800×1800	2400×2400
2400×1800	2400×2400
2700×1800	2700×2400
3600×1800	3600×2400
4500×1800	

※スチール・ホーロー共通
※規格サイズ以外はお問い合わせ下さい。



教室正面 2連式

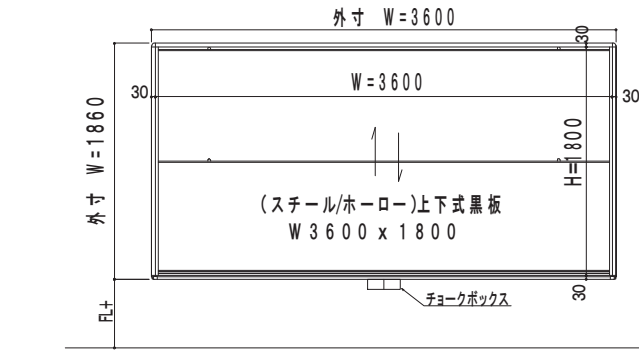


教室正面 3連式

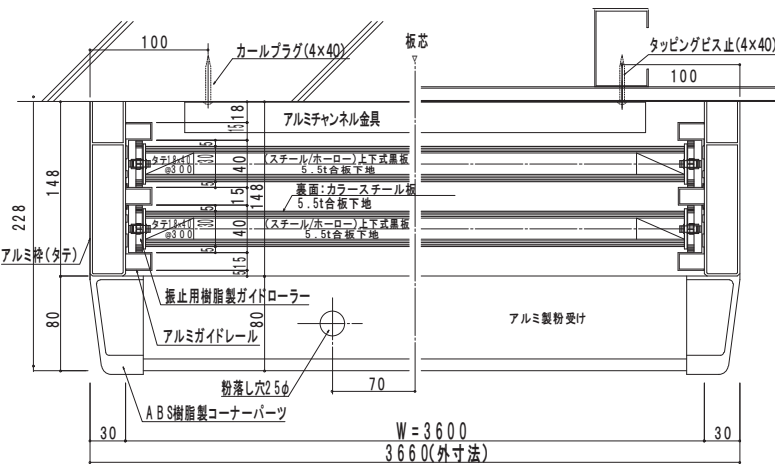
上下式黒板



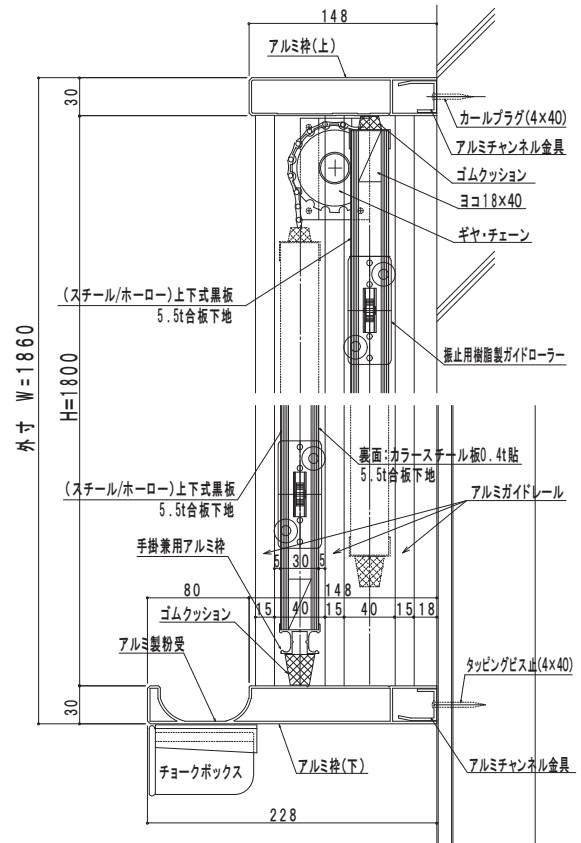
アルミ枠上下式黒板



展開図

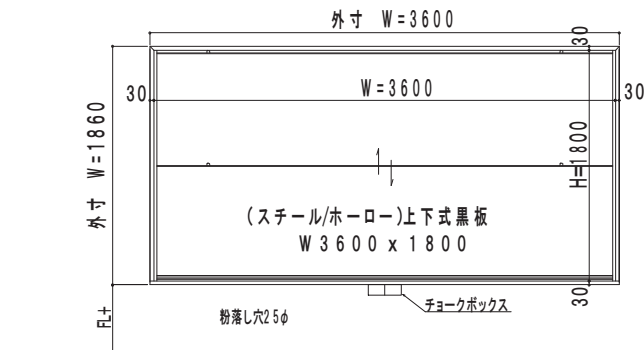


横断面図

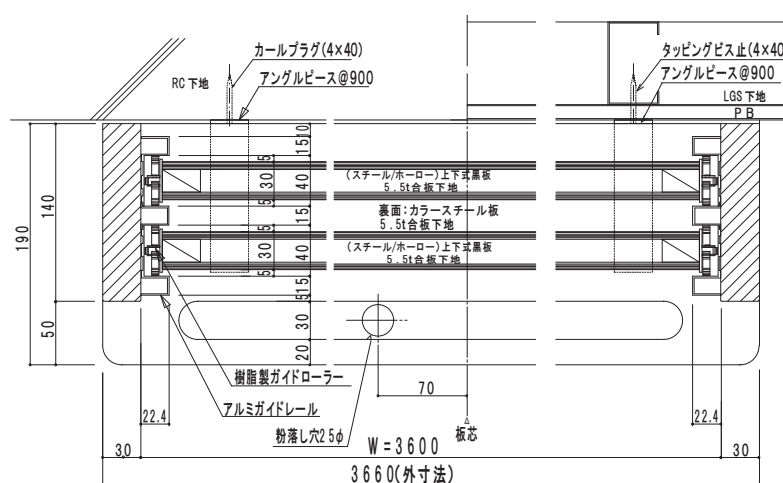


縦断面図

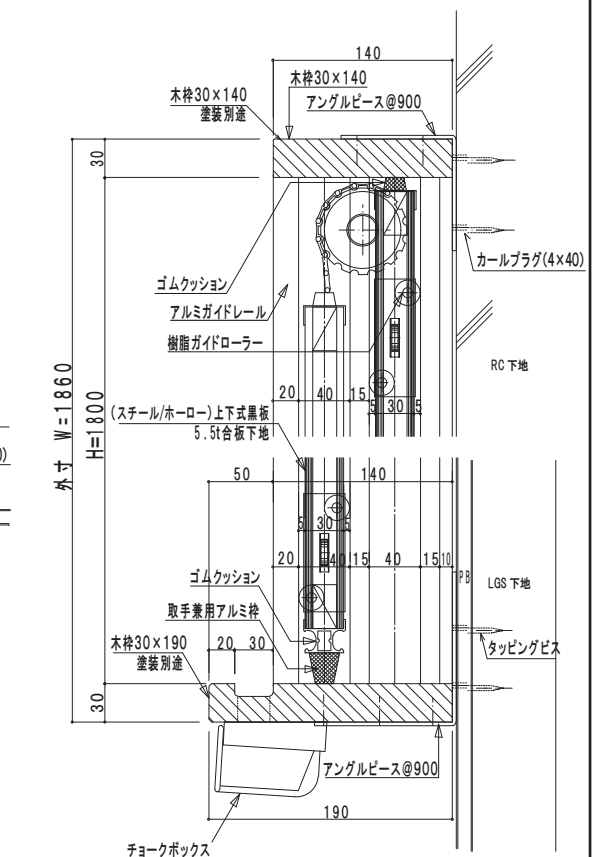
木枠上下式黒板



展開図



横断面図



縦断面図